

INSTITUTO ESTATAL DE EDUCACION PARA ADULTOS  
ESTADO DE BAJA CALIFORNIA SUR  
**1- Balanza de Comprobación del 1/nov al 30/nov/2016**


Nat. Cuenta	Nombre de la cuenta	SALDO ANTERIOR		MOVIMIENTOS		SALDO ACTUAL	
		DEUDOR	ACREEDOR	DEUDOR	ACREEDOR	DEUDOR	ACREEDOR
D 1112	BANCOS/TESORERÍA	7,945,887.47	0.00	4,311,825.75	3,879,013.49	8,378,699.73	0.00
D 1116	DEPÓSITOS DE FONDOS DE TERCEROS EN GA	2,297.15	0.00	0.00	0.00	2,297.15	0.00
D 1122	CUENTAS POR COBRAR A CORTO PLAZO	0.00	0.00	4,285,348.19	4,285,348.19	0.00	0.00
D 1123	DEUDORES DIVERSOS POR COBRAR A CORTO	81,798.39	0.00	1,069,022.20	1,062,863.50	87,957.09	0.00
D 1231	TERRENOS	1,013,980.00	0.00	0.00	0.00	1,013,980.00	0.00
D 1241	MOBILIARIO Y EQUIPO DE ADMINISTRACIÓN	8,082,091.54	0.00	0.00	0.00	8,082,091.54	0.00
D 1244	VEHICULOS Y EQUIPO DE TRANSPORTE	4,183,893.19	0.00	0.00	0.00	4,183,893.19	0.00
D 1246	MAQUINARIA, OTROS EQUIPOS Y HERRAMIE	894,587.64	0.00	0.00	0.00	894,587.64	0.00
A 2111	SERVICIOS PERSONALES POR PAGAR A CORT	0.00	327,915.31	2,990,633.77	2,755,837.18	0.00	93,118.72
A 2112	PROVEEDORES POR PAGAR A CORTO PLAZO	0.00	-10,646.65	742,537.02	742,501.02	0.00	-10,682.65
A 2115	TRANSFERENCIAS OTORGADAS POR PAGAR A	0.00	0.00	869,667.00	869,667.00	0.00	0.00
A 2117	RETENCIONES Y CONTRIBUCIONES POR PAGA	0.00	542,339.31	208,915.00	239,303.71	0.00	572,728.02
A 2170	PROVISIONES A CORTO PLAZO	0.00	758,070.41	732,771.00	735,822.75	0.00	761,122.16
A 2199	OTROS PASIVOS CIRCULANTES	0.00	-45.78	13,009.86	14,961.86	0.00	1,906.22
A 3100	HACIENDA PÚBLICA/PATRIMONIO CONTRIBU	0.00	13,920,927.87	0.00	0.00	0.00	13,920,927.87
A 3220	RESULTADOS DE EJERCICIOS ANTERIORES	0.00	-24,151.07	0.00	0.00	0.00	-24,151.07
A 4212	APORTACIONES	0.00	4,262,390.00	0.00	404,739.00	0.00	4,667,129.00
A 4213	CONVENIOS	0.00	33,721,610.92	0.00	3,880,609.19	0.00	37,602,220.11
A 4311	INTERESES GANADOS DE VALORES, CRÉDITO	0.00	1,252.63	0.00	115.70	0.00	1,368.33
A 4391	OTROS INGRESOS DE EJERCICIOS ANTERIORE	0.00	581,839.41	7,043.11	0.00	0.00	574,796.30
A 4399	OTROS INGRESOS Y BENEFICIOS VARIOS	0.00	-34,594.60	0.00	0.00	0.00	-34,594.60
D 5111	REMUNERACIONES AL PERSONAL DE CARÁC	6,939,716.96	0.00	654,867.00	0.00	7,594,583.96	0.00
D 5112	REMUNERACIONES AL PERSONAL DE CARÁC	965,217.47	0.00	97,045.14	0.00	1,062,262.61	0.00
D 5113	REMUNERACIONES ADICIONALES Y ESPECI	3,075,109.11	0.00	405,857.96	0.00	3,480,967.07	0.00
D 5114	SEGURIDAD SOCIAL	1,716,538.10	0.00	172,658.76	0.00	1,889,196.86	0.00
D 5115	OTRAS PRESTACIONES SOCIALES Y ECONÓMI	7,236,184.85	0.00	701,356.81	0.00	7,937,541.66	0.00
D 5116	PAGO DE ESTÍMULOS A SERVIDORES PÚBLIC	36,000.00	0.00	0.00	0.00	36,000.00	0.00
D 5121	MATERIALES DE ADMINISTRACIÓN, EMISIÓN I	274,481.19	0.00	23,427.17	0.00	297,908.36	0.00
D 5122	ALIMENTOS Y UTENSILIOS	108,873.77	0.00	14,654.74	0.00	123,528.51	0.00
D 5126	COMBUSTIBLES, LUBRICANTES Y ADITIVOS	1,046,597.48	0.00	190,664.62	0.00	1,237,262.10	0.00
D 5127	VESTUARIO, BLANCOS, PRENDAS DE PROTEC	7,955.48	0.00	0.00	0.00	7,955.48	0.00
D 5131	SERVICIOS BÁSICOS	548,512.88	0.00	113,843.52	0.00	662,356.40	0.00
D 5132	SERVICIOS DE ARRENDAMIENTO	1,041,873.97	0.00	105,061.86	0.00	1,146,935.83	0.00
D 5133	SERVICIOS PROFESIONALES, CIENTÍFICOS Y T	1,051,906.64	0.00	128,625.16	0.00	1,180,531.80	0.00
D 5134	SERVICIOS FINANCIEROS, BANCARIOS Y COM	31,524.94	0.00	5,222.08	0.00	36,747.02	0.00
D 5135	SERVICIOS DE INSTALACIÓN, REPARACIÓN, M	477,380.65	0.00	32,606.00	0.00	509,986.65	0.00
D 5137	SERVICIOS DE TRASLADO Y VIÁTICOS	755,862.07	0.00	124,179.27	0.00	880,041.34	0.00
D 5138	SERVICIOS OFICIALES	21,998.56	0.00	272.60	0.00	22,271.16	0.00
D 5139	OTROS SERVICIOS GENERALES	92,416.64	0.00	0.00	0.00	92,416.64	0.00
D 5241	AYUDAS SOCIALES A PERSONAS	6,414,221.62	0.00	869,667.00	0.00	7,283,888.62	0.00
D 8110	LEY DE INGRESOS ESTIMADA	47,703,710.00	0.00	0.00	0.00	47,703,710.00	0.00
A 8120	LEY DE INGRESOS POR EJECUTAR	0.00	10,179,709.08	4,285,348.19	643,275.16	0.00	6,537,636.05
D 8130	MODIFICACIONES A LA LEY DE INGRESOS ES	460,000.00	0.00	643,275.16	0.00	1,103,275.16	0.00
A 8140	LEY DE INGRESOS DEVENGADA	0.00	0.00	4,285,348.19	4,285,348.19	0.00	0.00
A 8150	LEY DE INGRESOS RECAUDADA	0.00	37,984,000.92	0.00	4,285,348.19	0.00	42,269,349.11
A 8210	PRESUPUESTO DE EGRESOS APROBADO	0.00	47,703,710.00	0.00	0.00	0.00	47,703,710.00
D 8220	PRESUPUESTO DE EGRESOS POR EJERCER	16,321,337.62	0.00	643,275.16	3,640,009.69	13,324,603.09	0.00
A 8230	MODIFICACIONES AL PRESUPUESTO DE EGRE	0.00	460,000.00	17,494.00	660,769.16	0.00	1,103,275.16
D 8240	PRESUPUESTO DE EGRESOS COMPROMETIDO	0.00	0.00	3,640,009.69	3,640,009.69	0.00	0.00
D 8250	PRESUPUESTO DE EGRESOS DEVENGADO	0.00	0.00	3,640,009.69	3,640,009.69	0.00	0.00
D 8260	PRESUPUESTO DE EGRESOS EJERCIDO	0.00	0.00	3,640,009.69	3,640,009.69	0.00	0.00
D 8270	PRESUPUESTO DE EGRESOS PAGADO	31,842,372.38	0.00	3,640,009.69	0.00	35,482,382.07	0.00


Bajo protesta de decir verdad declaramos que los Estados Financieros y sus notas, son razonablemente correctos y son responsabilidad del emi

INSTITUTO ESTATAL DE EDUCACION PARA ADULTOS  
ESTADO DE BAJA CALIFORNIA SUR  
**1- Balanza de Comprobación del 1/nov al 30/nov/2016**

Nat. Cuenta	Nombre de la cuenta	SALDO ANTERIOR		MOVIMIENTOS		SALDO ACTUAL	
		DEUDOR	ACREEDOR	DEUDOR	ACREEDOR	DEUDOR	ACREEDOR
	Sumas =>	150,374,327.76	150,374,327.76	43,305,562.05	43,305,562.05	155,739,858.73	155,739,858.73

*Autenticado*

  
 FRANCISCO MARTIN ACEVEDO BURGOIN  
 DIR. ADMINISTRACION Y FINANZAS

  
 ING. ROBERTO PANTOJA CASTRO  
 DIRECTOR GENERAL

LIC. DAVID RICARDO LOMAS CARDENAS  
 JEFE DE LA OFICINA DE REC. FINANCIEROS

INSTITUTO ESTATAL DE EDUCACION PARA ADULTOS  
ESTADO DE BAJA CALIFORNIA SUR  
**Estado de Situación Financiera**  
AL 30/NOV/2016  
(Cifras en pesos y centavos)

**ACTIVO**

**ACTIVO CIRCULANTE**

BANCOS/TESORERÍA	\$8,378,699.73	
DEPÓSITOS DE FONDOS DE TERCEROS EN GARANTÍA Y	\$2,297.15	
DEUDORES DIVERSOS POR COBRAR A CORTO PLAZO	\$87,957.09	
Suma ACTIVO CIRCULANTE		\$8,468,953.97

**ACTIVO NO CIRCULANTE**

TERRENOS	\$1,013,980.00	
MOBILIARIO Y EQUIPO DE ADMINISTRACIÓN	\$8,082,091.54	
VEHICULOS Y EQUIPO DE TRANSPORTE	\$4,183,893.19	
MAQUINARIA, OTROS EQUIPOS Y HERRAMIENTAS	\$894,587.64	
Suma ACTIVO NO CIRCULANTE		\$14,174,552.37

**TOTAL DE ACTIVO**

**\$22,643,506.34**

**PASIVO**

**PASIVO CIRCULANTE**

SERVICIOS PERSONALES POR PAGAR A CORTO PLAZO	\$93,118.72	
PROVEEDORES POR PAGAR A CORTO PLAZO	-\$10,682.65	
RETENCIONES Y CONTRIBUCIONES POR PAGAR A CORTO PLAZO	\$572,728.02	
PROVISIONES A CORTO PLAZO	\$761,122.16	
OTROS PASIVOS CIRCULANTES	\$1,906.22	
Suma PASIVO CIRCULANTE		\$1,418,192.47

**TOTAL DE PASIVO**

**\$1,418,192.47**

**PATRIMONIO**

HACIENDA PÚBLICA/PATRIMONIO CONTRIBUIDO	\$13,920,927.87	\$13,920,927.87
---	-----------------	-----------------

**HACIENDA PÚBLICA /PATRIMONIO GENERADO**

RESULTADO DEL EJERCICIO (AHORRO)	\$7,328,537.07	
RESULTADOS DE EJERCICIOS ANTERIORES	-\$24,151.07	
Suma HACIENDA PÚBLICA /PATRIMONIO GENERADO		\$7,304,386.00

**TOTAL DE PATRIMONIO**

**\$21,225,313.87**

**TOTAL DE PASIVO Y PATRIMONIO**


**\$22,643,506.34**


**CUENTAS DE ORDEN PRESUPUESTAL DE LOS INGRESOS**


LEY DE INGRESOS ESTIMADA	\$47,703,710.00
LEY DE INGRESOS POR EJECUTAR	\$6,537,636.05
MODIFICACIONES A LA LEY DE INGRESOS ESTIMADA	\$1,103,275.16
LEY DE INGRESOS DEVENGADA	\$42,269,349.11
LEY DE INGRESOS RECAUDADA	\$42,269,349.11

**CUENTAS DE ORDEN PRESUPUESTAL DE LOS EGRESOS**

PRESUPUESTO DE EGRESOS APROBADO	\$47,703,710.00
PRESUPUESTO DE EGRESOS POR EJERCER	\$13,324,603.09
MODIFICACIONES AL PRESUPUESTO DE EGRESOS APROBADO	\$1,103,275.16
PRESUPUESTO DE EGRESOS COMPROMETIDO	\$35,482,382.07
PRESUPUESTO DE EGRESOS DEVENGADO	\$35,482,382.07
PRESUPUESTO DE EGRESOS EJERCIDO	\$35,482,382.07
PRESUPUESTO DE EGRESOS PAGADO	\$35,482,382.07

  
FRANCISCO MARTIN ACEVEDO BURGOIN

  
ING. ROBERTO PANTOJA CASTRO  
DIRECTOR GENERAL

  
LIC. DAVID RICARDO LOMAS CARDENAS

**Estado de Situación Financiera**

**AL 30/NOV/2016**

(Cifras en pesos y centavos)

---

DIR. ADMINISTRACION Y FINANZAS

JEFE DE LA OFICINA DE REC. FINANCIEROS

**Estado de Actividades**

Del 1º/Ene al 30/nov/2016

(Cifras en pesos y centavos)

	2016	2015	%
--	------	------	---

**1.- INGRESOS Y OTROS BENEFICIOS**

	2016	2015	100.00
INGRESOS DE GESTIÓN	0.00	-1,700.32	0.00
IMPUESTOS	0.00	-1,700.32	0.00
IMPUESTOS SOBRE RENTAS Y ASIMILABLES	0.00	-1,700.32	0.00
PARTICIPACIONES, APORTACIONES, TRANSFERENCIAS, ASI	42,269,349.11	40,712,369.01	98.44
PARTICIPACIONES	4,667,129.00	4,620,062.48	11.17
CONVENIOS	37,602,220.11	36,092,306.53	87.27
OTROS INGRESOS Y BENEFICIOS	541,570.03	647,350.13	1.57
INGRESOS FINANCIEROS	1,368.33	1,995.63	0.00
INTERESES GANADOS DE VALORES, CRÉDITOS, BONOS Y OT	1,368.33	1,995.63	0.00
OTROS INGRESOS Y BENEFICIOS VARIOS	540,201.70	645,354.50	1.56
OTROS INGRESOS DE EJERCICIOS ANTERIORES	574,796.30	645,354.50	1.56
OTROS INGRESOS Y BENEFICIOS VARIOS	-34,594.60	-0.08	0.00
<b>Total de Ingresos y Otros Beneficios</b>	<b>42,810,919.14</b>	<b>41,358,018.82</b>	<b>100.00</b>

**2.- GASTOS Y OTRAS PERDIDAS**

	2016	2015	100.00
GASTOS DE FUNCIONAMIENTO	28,198,493.45	28,448,344.69	74.17
SERVICIOS PERSONALES	22,000,552.16	20,896,491.55	54.48
REMUNERACIONES AL PERSONAL DE CARÁCTER PERMANE	7,594,583.96	7,012,690.72	18.28
REMUNERACIONES AL PERSONAL DE CARÁCTER TRANSIT	1,062,262.61	1,356,123.06	3.54
REMUNERACIONES ADICIONALES Y ESPECIALES	3,480,967.07	3,520,675.21	9.18
SEGURIDAD SOCIAL	1,889,196.86	1,771,563.23	4.62
OTRAS PRESTACIONES SOCIALES Y ECONÓMICAS	7,937,541.66	7,199,439.33	18.77
PAGO DE ESTÍMULOS A SERVIDORES PÚBLICOS	36,000.00	36,000.00	0.09
MATERIALES Y SUMINISTROS	1,666,654.45	2,092,831.49	5.46
MATERIALES DE ADMINISTRACIÓN, EMISIÓN DE DOCUMENT	297,908.36	281,275.08	0.73
ALIMENTOS Y UTENSILIOS	123,528.51	241,838.56	0.63
COMBUSTIBLES, LUBRICANTES Y ADITIVOS	1,237,262.10	1,239,045.66	3.23
VESTUARIO, BLANCOS, PRENDAS DE PROTECCIÓN Y ARTÍC	7,955.48	330,672.19	0.86
SERVICIOS GENERALES	4,531,286.84	5,459,021.65	14.23
SERVICIOS BÁSICOS	662,356.40	642,959.00	1.68
SERVICIOS DE ARRENDAMIENTO	1,146,935.83	1,295,980.83	3.38
SERVICIOS PROFESIONALES, CIENTÍFICOS Y TÉCNICOS Y	1,180,531.80	1,705,028.99	4.45
SERVICIOS FINANCIEROS, BANCARIOS Y COMERCIALES	36,747.02	42,111.38	0.11
SERVICIOS DE INSTALACIÓN, REPARACIÓN, MANTENIMIENT	509,986.65	565,551.01	1.47
SERVICIOS DE TRASLADO Y VIÁTICOS	880,041.34	617,606.63	1.61
SERVICIOS OFICIALES	22,271.16	473,156.66	1.23
OTROS SERVICIOS GENERALES	92,416.64	116,627.15	0.30
TRANSFERENCIAS, ASIGNACIONES, SUBSIDIOS Y OTRAS AY	7,283,888.62	9,906,940.00	25.83
AYUDAS SOCIALES	7,283,888.62	9,906,940.00	25.83
AYUDAS SOCIALES A PERSONAS	7,283,888.62	9,906,940.00	25.83
<b>Total de Gastos y Otras Pérdidas</b>	<b>35,482,382.07</b>	<b>38,355,284.69</b>	<b>100.00</b>
<b>Resultado del Ejercicio (Ahorro/Desahorro)</b>	<b>7,328,537.07</b>	<b>3,002,734.13</b>	

**Estado de Actividades**

Del 1º/Ene al 30/nov/2016

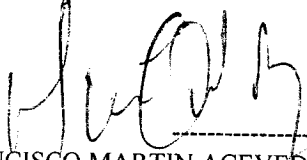
(Cifras en pesos y centavos)

2016


%

2015

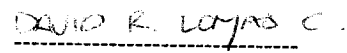
%



FRANCISCO MARTIN ACEVEDO BURGOIN  
DIR. ADMINISTRACION Y FINANZAS



ING. ROBERTO PANTOJA CASTRO  
DIRECTOR GENERAL



LIC. DAVID RICARDO LOMAS CARDENAS  
JEFE DE LA OFICINA DE REC. FINANCIEROS


INSTITUTO ESTATAL DE EDUCACION PARA ADULTOS  
ESTADO DE BAJA CALIFORNIA SUR  
**ESTADO DE ORIGEN Y APLICACION DE RECURSOS**  
**DE 02/ENE AL 30/NOV/16**

**ORIGEN DE LOS RECURSOS**

EXISTENCIA EN EFECTIVO Y EQUIVALENTES AL 1/ene/16	1,973,825.68
PARTICIPACIONES Y APORTACIONES	42,269,349.11
INGRESOS FINANCIEROS	1,368.33
OTROS INGRESOS Y BENEFICIOS VARIOS	540,201.70
Disminuciones del Activo	53,518,333.15
Incrementos del Pasivo	53,955,765.36
<b>TOTAL ORIGEN</b>	<b>152,258,843.33</b>

**APLICACION DE LOS RECURSOS**


SERVICIOS PERSONALES	22,000,552.16
MATERIALES Y SUMINISTROS	1,666,654.45
SERVICIOS GENERALES	4,531,286.84
AYUDAS SOCIALES	7,283,888.62
Incrementos del Activo	53,533,842.23
Disminuciones del Pasivo	54,861,622.15
EXISTENCIA EN EFECTIVO Y EQUIVALENTES AL 30/nov/16	8,380,996.88
<b>TOTAL APLICACION</b>	<b>152,258,843.33</b>



FRANCISCO MARTIN ACEVEDO BURGOIN  
DIR. ADMINISTRACION Y FINANZAS



ING. ROBERTO PANTOJA CASTRO  
DIRECTOR GENERAL



LIC. DAVID RICARDO LOMAS CARDENAS  
JEFE DE LA OFICINA DE REC. FINANCIEROS

**Estado de Variación en la Hacienda Pública**

**DEL 1° DE ENE AL 30/NOV/2016**

(Cifras en pesos y centavos)

<b>CONCEPTO</b>	<b>Hacienda Pública / Patrimonio Contribuido</b>	<b>Hacienda Pública / Patrimonio Generado de Ejercicios Anteriores</b>	<b>Hacienda Pública / Patrimonio Generado del Ejercicio</b>	<b>Ajustes por Cambios de Valor</b>	<b>TOTAL</b>
<b>Rectificaciones de Resultados de Ejercicios Anteriores 2015</b>					
Rectificaciones de Resultados de Ejercicios Anteriores					
<b>Patrimonio Neto Inicial Ajustado del Ejercicio 2015</b>					
Aportaciones					
Donaciones de Capital					
<b>Variaciones de la Hacienda Pública/Patrimonio Neto del Ejercicio 20</b>					
Resultados del Ejercicio (Ahorro/Desahorro)			3,002,734.13		3,002,734.13
Resultados de Ejercicios Anteriores			3,002,734.13		3,002,734.13
Revalúos					
Reservas					
<b>Hacienda Pública/Patrimonio Neto Final del Ejercicio 2015</b>			<b>3,002,734.13</b>		<b>3,002,734.13</b>
<b>Patrimonio Neto Inicial Ajustado del Ejercicio 2015</b>					
Actualización de la Hacienda Pública/Patrimonio					
<b>Cambios de la Hacienda Pública/Patrimonio Neto del Ejercicio 2016</b>					
Aportaciones					
Donaciones de Capital					
Actualización de la Hacienda Pública/Patrimonio					
<b>Variaciones de la Hacienda Pública/Patrimonio Neto del Ejercicio 20</b>					
Resultados del Ejercicio (Ahorro/Desahorro)		-24,151.07	4,325,802.94		4,301,651.87
Resultados de Ejercicios Anteriores			4,325,802.94		4,325,802.94
Revalúos		-24,151.07			-24,151.07
Reservas					
<b>Saldo Neto en la Hacienda Pública / Patrimonio del Ejercicio 2016</b>		<b>-24,151.07</b>	<b>7,328,537.07</b>		<b>7,304,386.00</b>



**Estado de Variación en la Hacienda Pública**  
**DEL 1° DE ENE AL 30/NOV/2016**

(Cifras en pesos y centavos)

CONCEPTO


Hacienda Pública  
/ Patrimonio  
Contribuido

Hacienda Pública /  
Patrimonio Generado de  
Ejercicios Anteriores


Hacienda Pública /  
Patrimonio Generado  
del Ejercicio

Ajustes  
por Cambios  
de Valor

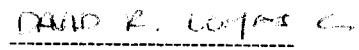
TOTAL



FRANCISCO MARTIN ACEVEDO BURGOIN  
DIR. ADMINISTRACION Y FINANZAS




ING. ROBERTO PANTOJA CASTRO  
DIRECTOR GENERAL




LIC. DAVID RICARDO LOMAS CARDENAS  
JEFE DE LA OFICINA DE REC. FINANCIEROS

INSTITUTO ESTATAL DE EDUCACION PARA ADULTOS  
ESTADO DE BAJA CALIFORNIA SUR  
**Estado de Flujo de Efectivo**  
**Del 1o de Enero AL 30/nov/2016**  
(Cifras en pesos y centavos)

	<b>2016</b>	<b>2015</b>
<b>Flujos Netos de Efectivo de las Actividades de Operación</b>		
<b>ORIGEN:</b>	<u>\$42,269,349.11</u>	<u>\$40,724,852.19</u>
Impuestos		\$12,483.18
Participaciones y Aportaciones:	\$42,269,349.11	\$40,712,369.01
<b>APLICACIÓN:</b>	<u>\$35,862,177.91</u>	<u>\$39,712,439.68</u>
Servicios Personales	\$22,000,552.16	\$20,896,491.55
Materiales y Suministros	\$1,666,654.45	\$2,092,831.49
Servicios Generales	\$4,531,286.84	\$5,459,119.15
Ayudas Sociales	\$7,283,888.62	\$9,906,940.00
Otras Aplicaciones de Operación	\$379,795.84	\$1,357,057.49
<b>Flujos Netos de Efectivo por Actividades de Operación</b>	<u>\$6,407,171.20</u>	<u>\$1,012,412.51</u>
<b>Flujos Netos de Efectivo de las Actividades de Inversión</b>		
<b>ORIGEN:</b>		
<b>APLICACIÓN:</b>		
<u>Flujos Netos de Efectivo por Actividades de Inversión</u>		
<b>Flujos Netos de Efectivo de las Actividades de Financiamiento</b>		
<b>ORIGEN:</b>		
<b>APLICACIÓN:</b>		
<u>Flujos Netos de Efectivo por Actividades de Financiamiento</u>		
<b>Incremento Neto en el Efectivo y Equivalentes al Efectivo:</b>	<u>\$6,407,171.20</u>	<u>\$1,012,412.51</u>
Efectivo y Equivalentes al Efectivo al Inicio del Ejercicio	\$1,973,825.68	\$1,781,407.71
Efectivo y Equivalentes al Efectivo al Final del Ejercicio	\$8,380,996.88	\$2,793,820.22

  
FRANCISCO MARTIN ACEVEDO BURGOIN  
DIR. ADMINISTRACION Y FINANZAS

  
ING. ROBERTO PANTOJA CASTRO  
DIRECTOR GENERAL

  
LIC. DAVID RICARDO LOMAS CARDENAS  
JEFE DE LA OFICINA DE REC. FINANCIEROS

INSTITUTO ESTATAL DE EDUCACION PARA ADULTOS  
ESTADO DE BAJA CALIFORNIA SUR  
**ESTADO ANALITICO DEL ACTIVO**  
Del 2 enero al 30 noviembre 2016

CONCEPTO		Saldo Inicial 1	Cargos del Periodo 2	Abonos del Periodo 3	Saldo Final 4=(1+2-3)	Variación del Periodo (4-1)
1112	BANCOS/TESORERIA	1,969,325.68	45,747,009.88	39,337,635.83	8,378,699.73	6,409,374.05
1112-001	BBVA-BANCOMER,S.A.	1,967,129.52	45,747,009.88	39,337,635.83	8,376,503.57	6,409,374.05
1112-002	H.S.B.C.	2,196.16	0.00	0.00	2,196.16	0.00
1116	DEPOSITOS DE FONDOS DE TERCEROS EN GARANTIA Y/O FONDO FIJO DE CAJA	4,500.00	6,036.20	8,239.05	2,297.15	-2,202.85
1116-001	FONDO FIJO DE CAJA	4,500.00	6,036.20	8,239.05	2,297.15	-2,202.85
1122	CUENTAS POR COBRAR A CORTO PLAZO	0.00	42,269,349.11	42,269,349.11	0.00	0.00
1122	CUENTAS POR COBRAR A CORTO PLAZO	0.00	42,269,349.11	42,269,349.11	0.00	0.00
1123	DEUDORES DIVERSOS POR COBRAR A CORTO PLAZO	72,448.01	11,264,493.12	11,248,984.04	87,957.09	15,509.08
1123-001	FUNCIONARIOS Y EMPLEADOS	71,035.98	10,617,466.08	10,601,772.94	86,729.12	15,693.14
1123-002	OTROS DEUDORES	1,412.03	647,027.04	647,211.10	1,227.97	-184.06
1231	TERRENOS	1,013,980.00	0.00	0.00	1,013,980.00	0.00
1231	TERRENOS	1,013,980.00	0.00	0.00	1,013,980.00	0.00
1241	MOBILIARIO Y EQUIPO DE ADMINISTRACION	8,082,091.54	0.00	0.00	8,082,091.54	0.00
1241-1	Muebles de Oficina y Estanteria	1,940,747.28	0.00	0.00	1,940,747.28	0.00
1241-3	Equipo de Computo y de Tecnologias de la	6,141,344.26	0.00	0.00	6,141,344.26	0.00
1244	VEHICULOS Y EQUIPO DE TRANSPORTE	4,183,893.19	0.00	0.00	4,183,893.19	0.00
1244	VEHICULOS Y EQUIPO DE TRANSPORTE	4,183,893.19	0.00	0.00	4,183,893.19	0.00
1244	VEHICULOS Y EQUIPO DE TRANSPORTE	4,183,893.19	0.00	0.00	4,183,893.19	0.00
1246	MAQUINARIA, OTROS EQUIPOS Y HERRAMIENTAS	894,587.64	0.00	0.00	894,587.64	0.00
1246-4	Sistemas de Aire Acondicionado, Calefacc	685,279.27	0.00	0.00	685,279.27	0.00
1246-6	Equipos de Generación Eléctrica, Aparato	209,308.37	0.00	0.00	209,308.37	0.00
<b>TOTAL DE ACTIVO</b>		<b>16,220,826.06</b>	<b>99,286,888.31</b>	<b>92,864,208.03</b>	<b>22,643,506.34</b>	<b>6,422,680.28</b>

ING. ROBERTO PANTOJA CASTRO  
DIRECTOR GENERAL

David E. Lomas

LIC. DAVID RICARDO LOMAS CARDENAS  
JEFE DE LA OFICINA DE REC. FINANCIEROS

FRANCISCO MARTIN ACEVEDO BURGAIN  
DIR. ADMINISTRACION Y FINANZAS

Bajo protesta de decir verdad declaramos que los Estados Financieros y sus notas, son razonablemente correctos y son responsabilidad del emi

**Estado Analítico del Pasivo**  
Del 2 enero al 30 noviembre 2016

CONCEPTO	Saldo Inicial 1	Cargos de Periodo 2	Abonos de Periodo 3	Saldo Final 4=(1-2+3)	Variación del Periodo (4-1)
----------	-----------------	---------------------	---------------------	-----------------------	-----------------------------

2111	SERVICIOS PERSONALES POR PAGAR A CORTO PLAZO	208,238.74	29,760,845.56	29,645,725.54	93,118.72	-115,120.02
2111-1	Remuneración por pagar al Personal de ca	0.00	7,594,583.96	7,594,583.96	0.00	0.00
2111-2	Remuneración por pagar al Personal de ca	0.00	1,062,262.61	1,062,262.61	0.00	0.00
2111-3	Remuneraciones Adicionales y Especiales	-650.00	3,480,967.07	3,480,967.07	-650.00	0.00
2111-4	Seguridad Social y Seguros por pagar a C	-412,425.12	6,379,598.90	5,632,250.14	-1,159,773.88	-747,348.76
2111-5	Otras prestaciones sociales y económicas	635,687.34	7,937,541.66	8,565,758.85	1,263,904.53	628,217.19
2111-6	Estimulos a servidores públicos por paga	0.00	36,000.00	36,000.00	0.00	0.00
2111-7	Otras Retenciones	-14,373.48	3,269,891.36	3,273,902.91	-10,361.93	4,011.55
2112	PROVEEDORES POR PAGAR A CORTO PLAZO	549.00	6,215,676.92	6,204,445.27	-10,682.65	-11,231.65
2112-1	Dudas por Adquisición de Bienes y Contr	549.00	6,215,676.92	6,204,445.27	-10,682.65	-11,231.65
2115	TRANSFERENCIAS OTORGADAS POR PAGAR A CORTO PL	0.00	7,283,888.62	7,283,888.62	0.00	0.00
2115	TRANSFERENCIAS OTORGADAS POR PAGAR A COR	0.00	7,283,888.62	7,283,888.62	0.00	0.00
2117	RETENCIONES Y CONTRIBUCIONES POR PAGAR A CORT	704,724.98	2,687,225.00	2,555,228.04	572,728.02	-131,996.96
2117-001	ISR RETENCIONES	704,724.98	2,687,225.00	2,555,228.04	572,728.02	-131,996.96
2170	PROVISIONES A CORTO PLAZO	1,405,357.62	6,572,615.48	5,928,380.02	761,122.16	-644,235.46
2166	VALORES Y BIENES EN GARANTIA A CORTO PLA	1,405,357.62	6,572,615.48	5,928,380.02	761,122.16	-644,235.46
2199	OTROS PASIVOS CIRCULANTES	5,178.92	2,341,370.57	2,338,097.87	1,906.22	-3,272.70
2199	OTROS PASIVOS CIRCULANTES	5,178.92	2,341,370.57	2,338,097.87	1,906.22	-3,272.70
<b>TOTAL PASIVO</b>		<b>2,324,049.26</b>	<b>54,861,622.15</b>	<b>53,955,765.36</b>	<b>1,418,192.47</b>	<b>-905,856.79</b>

ING. ROBERTO PANTOJA CASTRO  
DIRECTOR GENERAL

FRANCISCO MARTIN ACEVEDO BURGAIN  
DIR. ADMINISTRACION Y FINANZAS

LIC. DAVID RICARDO LOMAS CARDENAS  
JEFE DE LA OFICINA DE REC. FINANCIEROS


**Del 1o de Enero AL 30-nov-2016**

(Cifras en pesos y centavos)


Denominación de las Deudas	Moneda de Contratación	Institución o País Acreedor	Saldo Inicial del Periodo	Saldo Final del Periodo
<b>Deuda Interna a Corto Plazo</b>			<b>0.00</b>	<b>0.00</b>
Instituciones de Crédito	Pso.	Mex.	0.00	0.00
Titulos y Valores	Pso.	Mex.	0.00	0.00
Arrendamiento Financiero	Pso.	Mex.	0.00	0.00
<b>Deuda Externa a Corto Plazo</b>			<b>0.00</b>	<b>0.00</b>
Organismos Financieros Internacionales	Pso.	Mex.	0.00	0.00
Deuda Bilateral	Pso.	Mex.	0.00	0.00
Titulos y Valores	Pso.	Mex.	0.00	0.00
Arrendamientos Financieros	Pso.	Mex.	0.00	0.00
<b>Subtotal a Corto Plazo</b>				
<b>Deuda Interna a Largo Plazo</b>			<b>0.00</b>	<b>0.00</b>
Instituciones de Crédito	Pso.	Mex.	0.00	0.00
Titulos y Valores	Pso.	Mex.	0.00	0.00
Arrendamiento Financiero	Pso.	Mex.	0.00	0.00
<b>Deuda Externa a Largo Plazo</b>			<b>0.00</b>	<b>0.00</b>
Organismos Financieros Internacionales	Pso.	Mex.	0.00	0.00
Deuda Bilateral	Pso.	Mex.	0.00	0.00
Titulos y Valores	Pso.	Mex.	0.00	0.00
Arrendamientos Financieros	Pso.	Mex.	0.00	0.00
<b>Subtotal a Largo Plazo</b>				
<b>Otros Pasivos</b>			<b>2,324,049.26</b>	<b>1,418,192.47</b>
Otros Pasivos	Pso.	Mex.	2,324,049.26	1,418,192.47
<b>Total Deuda y Otros Pasivos</b>			<b>2,324,049.26</b>	<b>1,418,192.47</b>



FRANCISCO MARTÍN ACEVEDO BURGOÍN  
DIR. ADMINISTRACION Y FINANZAS




ING. ROBERTO PANTOJA CASTRO  
DIRECTOR GENERAL




LIC. DAVID RICARDO LOMAS CARDENAS  
JEFE DE LA OFICINA DE REC. FINANCIEROS

INSTITUTO ESTATAL DE EDUCACION PARA ADULTOS  
ESTADO DE BAJA CALIFORNIA SUR  
**Estado de Cambios en la Situación Financiera**  
**DEL 1 DE ENERO AL 30/NOV/2016**  
(Cifras en pesos y centavos)

	<b>Origen</b>	<b>Aplicación</b>
<b>ACTIVO</b>		<b>\$5,040,998.22</b>
<b>ACTIVO CIRCULANTE</b>		<b>\$5,040,998.22</b>
EFFECTIVO Y EQUIVALENTES		\$5,587,176.66
DERECHOS A RECIBIR EFFECTIVO O EQUIVALENTES	\$546,178.44	
<b>ACTIVO NO CIRCULANTE</b>		
BIENES INMUEBLES, INFRAESTRUCTURA Y CONSTRUCCION		
BIENES MUEBLES		
<b>PASIVO</b>	<b>\$739,346.35</b>	
<b>PASIVO CIRCULANTE</b>	<b>\$739,346.35</b>	
CUENTAS POR PAGAR A CORTO PLAZO	\$126,778.09	
PROVISIONES A CORTO PLAZO	\$615,840.96	
OTROS PASIVOS A CORTO PLAZO		\$3,272.70
<b>PATRIMONIO</b>	<b>\$4,301,651.87</b>	
<b>HACIENDA PÚBLICA /PATRIMONIO GENERADO</b>	<b>\$4,301,651.87</b>	
RESULTADOS DEL EJERCICIO (AHORRO/ DESAHORRO)	\$4,325,802.94	
RESULTADOS DE EJERCICIOS ANTERIORES		\$24,151.07

  
FRANCISCO MARTIN ACEVEDO BURGOIN  
DIR. ADMINISTRACION Y FINANZAS

  
ING. ROBERTO PANTOJA CASTRO  
DIRECTOR GENERAL

  
LIC. DAVID RICARDO LOMAS CARDENAS  
JEFE DE LA OFICINA DE REC. FINANCIEROS

**INSTITUTO ESTATAL DE EDUCACION PARA ADULTOS**  
**Indicadores de Postura Fiscal**  
 Del 1 de enero al 30 de noviembre de 2016

Concepto	Estimado	Devengado	Pagado
<b>I. Ingresos Presupuestarios (I=1+2)</b>	47,703,710	42,269,349	42,269,349
1. Ingresos del Gobierno de la Entidad Federativa <sup>1</sup>	0	0	0
2. Ingresos del Sector Paraestatal <sup>1</sup>	47,703,710	42,269,349	42,269,349
<b>II. Egresos Presupuestarios (II=3+4)</b>	0	35,482,382	35,482,382
3. Egresos del Gobierno de la Entidad Federativa <sup>2</sup>			
4. Egresos del Sector Paraestatal <sup>2</sup>	0	35,482,382	35,482,382
<b>III. Balance Presupuestario (Superávit o Déficit) (III = I - II)</b>	47,703,710	6,786,967	6,786,967

Concepto	Estimado	Devengado	Pagado
<b>III. Balance presupuestario (Superávit o Déficit)</b>	47,703,710	6,786,967	6,786,967
<b>IV. Intereses, Comisiones y Gastos de la Deuda</b>	0	0	0
<b>V. Balance Primario (Superávit o Déficit) (V= III - IV)</b>	47,703,710	6,786,967	6,786,967

Concepto	Estimado	Devengado	Pagado
<b>A. Financiamiento</b>	0	0	0
<b>B. Amortización de la deuda</b>	0	0	0
<b>C. Endeudamiento ó desendeudamiento (C = A - B)</b>	0	0	0

1. Los Ingresos que se presentan son los ingresos presupuestarios totales sin incluir los ingresos por financiamientos. Los Ingresos del Gobierno de la Entidad Federativa corresponden a los del Poder Ejecutivo, Legislativo Judicial y Autónomos

2. Los egresos que se presentan son los egresos presupuestarios totales sin incluir los egresos por amortización. Los egresos del Gobierno de la Entidad Federativa corresponden a los del Poder Ejecutivo, Legislativo, Judicial y Órganos Autónomos

3. Para Ingresos se reportan los ingresos recaudados; para egresos se reportan los egresos pagados

INSTITUTO ESTATAL DE EDUCACION PARA ADULTOS  
ESTADO DE BAJA CALIFORNIA SUR  
**C U E N T A E C O N Ó M I C A**  
**BASE DEVENGADO AL 30/nov/2016**

<b>1.- INGRESOS CORRIENTES</b>		<b>\$42,269,349.11</b>
1.2 TRANSFERENCIAS Y ASIGNACIONES RECIBIDAS	\$42,269,349.11	
Transferencias y Asignaciones Corrientes	\$42,269,349.11	
<b>Del Sector Público</b>	<b>\$42,269,349.11</b>	
<b>2.- GASTOS CORRIENTES</b>		<b>\$35,482,382.07</b>
2.1 GASTOS DE CONSUMO	\$28,198,493.45	
Remuneraciones	\$22,000,552.16	
<b>Sueldos y Salarios</b>	<b>\$20,111,355.30</b>	
<b>Contribuciones Sociales</b>	<b>\$1,889,196.86</b>	
Compras	\$6,197,941.29	
<b>Compra de Bienes y Servicios</b>	<b>\$6,197,941.29</b>	
2.4 TRANSFERENCIAS Y ASIGNACIONES OTORGADAS	\$7,283,888.62	
Transferencias corrientes	\$7,283,888.62	
<b>Ayudas sociales</b>	<b>\$7,283,888.62</b>	
<b>3.- RESULTADO ECONOMICO AHORRO (1-2)</b>		<b>\$6,786,967.04</b>
<b>4.- INGRESOS DE CAPITAL</b>		<b>-\$644,235.46</b>
4.1 INGRESOS PROPIOS DE CAPITAL:	-\$644,235.46	
Variación depreciación y amortización acumulada	-\$644,235.46	
<b>Depreciación y Amortización</b>	<b>-\$644,235.46</b>	
<b>5.- GASTOS DE CAPITAL</b>		
<b>6.- INGRESOS TOTALES (1 + 4)</b>		<b>\$41,625,113.65</b>
<b>7.- GASTOS TOTALES (2 + 5)</b>		<b>\$35,482,382.07</b>
<b>8.- GASTO PROGRAMABLE (2 + 5 - Participaciones -Intereses)</b>		<b>\$35,482,382.07</b>
<b>9.- RESULTADO FINANCIERO SUPERAVIT (3 + 4 - 5)</b>		<b>\$6,142,731.58</b>
<b>11.- FUENTES DE FINANCIAMIENTO</b>		<b>\$6,419,407.58</b>
11.2 INCREMENTOS DE PASIVOS	\$258,348.63	
Incrementos de pasivos	\$258,348.63	
<b>Cuentas por Pagar</b>	<b>\$258,348.63</b>	



INSTITUTO ESTATAL DE EDUCACION PARA ADULTOS  
ESTADO DE BAJA CALIFORNIA SUR  
**C U E N T A E C O N Ó M I C A**  
**BASE DEVENGADO AL 30/nov/2016**

12.1 INCREMENTOS DE ACTIVOS FINANCIEROS	\$6,161,058.95
Incrementos de Activos	\$6,422,680.28
<b>Caja y Bancos</b>	<b>\$6,407,171.20</b>
<b>Cuentas por cobrar</b>	<b>\$15,509.08</b>
Disminución de Pasivos	-\$261,621.33
<b>Cuentas por Pagar</b>	<b>-\$258,348.63</b>
<b>Otros pasivos a corto plazo</b>	<b>-\$3,272.70</b>

**INGRESOS**

**INGRESOS CORRIENTES**

**Participaciones**

Aportaciones  
Convenios

\$42,269,349.11

\$4,667,129.00

\$37,602,220.11

**INGRESOS DE CAPITAL:**

**Incremento de la Depreciación, Amortización, Estim**

Provisiones

-\$644,235.46

-\$644,235.46

**TOTAL DE INGRESOS**

\$41,625,113.65

**GASTOS**

**GASTOS CORRIENTES:**

**Gastos de Consumo de los Entes del Gob. General**

Sueldos y Salarios  
Contribuciones Sociales  
Compra de Bienes y Servicios

\$28,198,493.45

\$20,111,355.30

\$1,889,196.86

\$6,197,941.29

**Transferencias, Asignaciones y Donativos Corriente**

Al Sector Privado

\$7,283,888.62

\$7,283,888.62

**TOTAL DE GASTOS**

\$35,482,382.07

**FINANCIAMIENTO**

**FUENTES FINANCIERAS:**

**Incremento de Pasivos**

Incremento de Pasivos Corrientes

\$905,856.79

\$905,856.79

**APLICACIONES FINANCIERAS (Usos):**

**Incremento de Activos Financieros**

Incremento de Activos Financieros Corrientes

\$6,422,680.28

\$6,422,680.28

**TOTAL DE FINANCIAMIENTO**

\$7,328,537.07

1º/Ene al 30/nov/2016

Indicador	Resultado	Parámetro
<b>01.- LIQUIDEZ (Activo Circulante / Pasivo a Circulante)</b> (\$8,468,953.97 / \$1,418,192.47) => Se dispone de \$5.97 de activo circulante para pagar cada \$1.00 de obligaciones a corto plazo. Por lo que se cuenta con liquidez.	5.97	a) Positivo = mayor de 1.1 veces b) Aceptable = de 1.0 a 1.1 veces c) No aceptable = menor a 1.0 veces
<b>02.- MÁRGEN DE SEGURIDAD ((Activo Circulante - Pasivo Circulante) / Pasivo Circulante)</b> (\$8,468,953.97 - \$1,418,192.47) / \$1,418,192.47 => Se cuenta con un nivel positivo de margen de seguridad para solventar contingencias.	497.17%	a) Positivo = mayor a 35% b) Aceptable = 0% a 35% c) No aceptable = menor a 0%
<b>03.- CARGA DE DEUDA (Amortizaciones de Pasivos / Gasto Total)</b> (\$54,861,622.15 / \$35,482,382.07) => La carga de la deuda fue 54861622.15 que representa el 154.62% del gasto total.	154.62%	
<b>04.- SOLVENCIA (Pasivo Total / Activo Total)</b> (\$1,418,192.47 / \$22,643,506.34) => Se cuenta con un nivel positivo de solvencia para cumplir con sus compromisos a largo plazo.	6.26%	a) Positivo = menor a 30% b) Aceptable = 30 a 50% c) No aceptable = mayor a 50%
<b>05.- AUTONOMÍA FINANCIERA (Ingresos Propios / Ingresos Totales)</b> Indicador no disponible, ya que el dividendo o el divisor son valores nulos o en cero.	N.D.	a) Positivo = mayor o igual 50% b) No aceptable = menor a 50%
<b>06.- AUTONOMÍA FINANCIERA PARA CUBRIR EL GASTO CORRIENTE (Ingresos Propios / Gasto Corriente)</b> Indicador no disponible, ya que el dividendo o el divisor son valores nulos o en cero.	N.D.	a) Positivo = mayor al 55% b) Aceptable = 45% al 55% c) No aceptable = menor al 45%
<b>07.- REALIZACIÓN DE INVERSIONES, SERVICIOS Y BENEFICIO SOCIAL (Gasto de capital / Otros Ingresos)</b> Indicador no disponible, ya que el dividendo o el divisor son valores nulos o en cero.	N.D.	a) Positivo = mayor al 70% b) Aceptable = 60% al 70% c) No aceptable = menor al 60%
<b>08.- RESULTADO FINANCIERO ((Saldo Inicial + Ingresos Totales) / Gasto Total)</b> (-\$277,775.57 + \$42,810,919.14) / \$35,482,382.07 => NO se cuenta con un nivel aceptable de equilibrio financiero en la administración de los recursos.	1.20	a) Positivo = 1.07 a 1.18 veces b) Aceptable = 1.00 a 1.06 veces c) No aceptable = menor a 1.00 ó mayor al 1.18 veces
<b>09.- PROPORCIÓN DEL GASTO CORRIENTE SOBRE EL GASTO TOTAL (Gasto corriente / Gasto Total)</b> (\$35,482,382.07 / \$35,482,382.07) => El gasto corriente representan el 100.00% del gasto total.	100.00%	
<b>00.- PROPORCIÓN DE LOS SERVICIOS PERSONALES S/GASTO CORRIENTES(Serv. Personales/Gto. corrientes)</b> (\$22,000,552.16 / \$35,482,382.07) => Los servicios personales representan el 62.00% del gasto corriente.	62.00%	

INSTITUTO ESTATAL DE EDUCACION PARA ADULTOS

ESTADO DE BAJA CALIFORNIA SUR

ESTADO ANALITICO DE INGRESOS

Del 1 de Enero AL 30/nov/2016

(Cifras en pesos y centavos)

Rubro /Tipo /Clase /Concepto de los Ingresos  
Ingresos Ampliaciones y Reducciones (1)  
Ingresos Estimado (2)  
Ingresos Modificado (3=1+2)  
Ingresos Devengado (4)  
Ingresos Recaudado (5)  
% de Avance Recaudación: (5/3)  
Ingresos Excedentes (5-1)

PARTICIPACIONES Y APORTACIONES 47,703,710.00 1,103,275.16 48,806,985.16 42,269,349.11 42,269,349.11 92.66 340,783.60

82 Aportaciones 4,856,868.00 180,000.00 5,036,868.00 4,667,129.00 4,667,129.00 92.66  
001-01 Subsidio Estatal Mensual 4,856,868.00 180,000.00 5,036,868.00 4,667,129.00 4,667,129.00 92.66

83 Convenios 2,846,842.00 923,275.16 43,770,117.16 37,602,220.11 37,602,220.11 85.91  
001-01 Atencion a la demanda 8,530,397.00 0.00 8,530,397.00 7,961,910.98 7,961,910.98 93.34  
001-02 Formacion Institucional y Solidaria 909,762.00 0.00 909,762.00 610,823.82 610,823.82 67.14  
001-03 Acreditacion 1,667,199.00 0.00 1,667,199.00 1,001,798.69 1,001,798.69 60.09  
001-04 Coordinacion de Zona 613,200.00 0.00 613,200.00 402,657.89 402,657.89 65.67  
001-05 Plazas Comunitarias 1,803,360.00 0.00 1,803,360.00 1,029,419.94 1,029,419.94 57.08  
001-06 Programa Especial de Certificacion 362,760.00 280,000.00 642,760.00 703,543.60 703,543.60 109.46  
002-03 Administracion Regional 28,960,164.00 643,275.16 29,603,439.16 25,892,065.19 25,892,065.19 87.46

TOTAL DE INGRESOS 47,703,710.00 1,103,275.16 48,806,985.16 42,269,349.11 42,269,349.11 86.61 340,783.60

OTROS INGRESOS 47,703,710.00 1,103,275.16 48,806,985.16 42,269,349.11 42,269,349.11 86.61  
PARTICIPACIONES Y APORTACIONES 47,703,710.00 1,103,275.16 48,806,985.16 42,269,349.11 42,269,349.11 86.61  
TOTAL DE TRIBUTARIOS, NO TRIBUTARIOS Y OTRO 47,703,710.00 1,103,275.16 48,806,985.16 42,269,349.11 42,269,349.11 86.61 0.00

ING. ROBERTO PANTOJA CASTRO

DIRECTOR GENERAL

LIC. DAVID RICARDO LOMAS CARDENAS  
JEFE DE LA OFICINA DE REC. FINANCIEROS

FRANCISCO MARTIN ACEVEDO BURGON  
DIR. ADMINISTRACION Y FINANZAS

MAURICIO CITAL MORA

DIR. PLANEACION Y SEG. OPERATIVO

INSTITUTO ESTATAL DE EDUCACION PARA ADULTOS  
ESTADO DE BAJA CALIFORNIA SUR  
**ESTADO ANALÍTICO DE INGRESOS**  
Del 1 de Enero AL 30/nov/2016

(Cifras en pesos y centavos)

Rubro /Tipo /Clase /Concepto de los Ingresos	Ingresos	Ampliaciones y	Ingresos	Ingresos	Ingresos	% de Avance	Ingresos
	Estimado	Reducciones	Modificado	Devengado	Recaudado	Recaudación:	Excedentes
	(1)	(2)	(3=1+2)	(4)	(5)	(5/3)	(5-1)

LIC. ARIADNA BONILLA SANDEZ  
JEFA DE OFICINA RAMO ADMINISTRATIVO 11

JUAN JESUS AMADOR BELTRAN  
JEFE OFICINA RAMO GENERAL 33

Unidad Responsable, Programa, Actividad y Partida	Ejercicio del Presupuesto											
	Presupuesto de Egresos Aprobado	1	2	3	4	5=(3-4)	6	7=(4-6)	8=(3-6)	9	10	11=(6-10)
	Presupuesto	Ampliaciones/ Reducciones	Presupuesto Vigente	Comprometido	Presupuesto Disponible para Comprometer	Comprometido No Devengado	Devengado	Devengado	Devengado Sin Presupuesto	Ejercicio	Pagado	Cuentas por Pagar
01 DIRECCION GENERAL	47,703,710.00	1,103,275.16	48,806,985.16	35,482,382.07	35,482,382.07	13,324,603.09	35,482,382.07	35,482,382.07	35,482,382.07	35,482,382.07	35,482,382.07	0.00
AD01 ATENCION A LA DEMANDA DE EDUCACION PAR	47,703,710.00	1,103,275.16	48,806,985.16	35,482,382.07	35,482,382.07	13,324,603.09	35,482,382.07	35,482,382.07	35,482,382.07	35,482,382.07	35,482,382.07	0.00
01AD ATENCION A LA DEMANDA	8,530,397.00	0.00	8,530,397.00	6,406,503.90	6,406,503.90	2,123,893.10	6,406,503.90	6,406,503.90	6,406,503.90	6,406,503.90	6,406,503.90	0.00
4411 Ayudas sociales a personas	8,530,397.00	0.00	8,530,397.00	6,406,503.90	6,406,503.90	2,123,893.10	6,406,503.90	6,406,503.90	6,406,503.90	6,406,503.90	6,406,503.90	0.00
02FS FORMACION INSTITUCIONAL Y SOLIDARIA	909,762.00	0.00	909,762.00	130,247.00	130,247.00	779,515.00	130,247.00	130,247.00	130,247.00	130,247.00	130,247.00	0.00
4411 Ayudas sociales a personas	909,762.00	0.00	909,762.00	130,247.00	130,247.00	779,515.00	130,247.00	130,247.00	130,247.00	130,247.00	130,247.00	0.00
03AC AREDITACION	1,667,199.00	0.00	1,667,199.00	309,659.72	309,659.72	1,357,539.28	309,659.72	309,659.72	309,659.72	309,659.72	309,659.72	0.00
4411 Ayudas sociales a personas	1,667,199.00	0.00	1,667,199.00	309,659.72	309,659.72	1,357,539.28	309,659.72	309,659.72	309,659.72	309,659.72	309,659.72	0.00
04CZ COORDINACIONES DE ZONA	613,200.00	0.00	613,200.00	8,213.40	8,213.40	604,986.60	8,213.40	8,213.40	8,213.40	8,213.40	8,213.40	0.00
4411 Ayudas sociales a personas	613,200.00	0.00	613,200.00	8,213.40	8,213.40	604,986.60	8,213.40	8,213.40	8,213.40	8,213.40	8,213.40	0.00
05PC PLAZAS COMUNITARIAS	1,803,360.00	0.00	1,803,360.00	2,706.60	2,706.60	1,800,653.40	2,706.60	2,706.60	2,706.60	2,706.60	2,706.60	0.00
4411 Ayudas sociales a personas	1,803,360.00	0.00	1,803,360.00	2,706.60	2,706.60	1,800,653.40	2,706.60	2,706.60	2,706.60	2,706.60	2,706.60	0.00
06AR ADMINISTRACION REGIONAL	28,960,164.00	643,275.16	29,603,439.16	23,746,679.14	23,746,679.14	5,856,760.02	23,746,679.14	23,746,679.14	23,746,679.14	23,746,679.14	23,746,679.14	0.00
1131 Sueldos base al personal permanente	7,653,563.00	217,154.40	7,870,717.40	7,199,039.36	7,199,039.36	671,678.04	7,199,039.36	7,199,039.36	7,199,039.36	7,199,039.36	7,199,039.36	0.00
1311 Primas por años de servicios efectivos prestados	1,761,100.00	0.00	1,761,100.00	1,593,550.00	1,593,550.00	165,550.00	1,593,550.00	1,593,550.00	1,593,550.00	1,593,550.00	1,593,550.00	0.00
1321 Primas de vacaciones, dominical y gratificación de	1,646,745.00	41,450.63	1,688,195.63	1,688,195.63	993,017.03	695,178.60	993,017.03	993,017.03	993,017.03	993,017.03	993,017.03	0.00
1341 Compensaciones	24,444.00	2,600.00	27,044.00	24,804.34	24,804.34	2,239.66	24,804.34	24,804.34	24,804.34	24,804.34	24,804.34	0.00
1412 Cuotas al ISSSTE (9.970%)	895,284.00	31,819.69	927,103.69	848,010.30	848,010.30	79,093.39	848,010.30	848,010.30	848,010.30	848,010.30	848,010.30	0.00
1415 Aportaciones al seg. de cesantia y vejez	285,384.00	10,133.15	295,517.15	270,050.35	270,050.35	25,466.80	270,050.35	270,050.35	270,050.35	270,050.35	270,050.35	0.00
1421 Aportaciones a fondos de vivienda	448,980.00	15,957.72	464,937.72	425,276.16	425,276.16	39,661.56	425,276.16	425,276.16	425,276.16	425,276.16	425,276.16	0.00
1431 Aportaciones al sistema para el retiro	179,592.00	6,383.08	185,975.08	170,110.52	170,110.52	15,864.56	170,110.52	170,110.52	170,110.52	170,110.52	170,110.52	0.00
1432 Ahorro solidario	25,512.00	800.00	26,312.00	23,531.37	23,531.37	2,780.63	23,531.37	23,531.37	23,531.37	23,531.37	23,531.37	0.00
1441 Aportaciones para seguros	125,844.00	2,889.56	128,733.56	115,981.75	115,981.75	12,751.81	115,981.75	115,981.75	115,981.75	115,981.75	115,981.75	0.00
1445 Seguro de retiro	23,568.00	16,676.00	40,244.00	36,236.41	36,236.41	4,007.59	36,236.41	4,007.59	36,236.41	36,236.41	36,236.41	0.00
1541 Prestaciones contractuales	4,658,015.00	69,767.93	4,727,782.93	3,505,054.74	3,505,054.74	1,222,728.19	3,505,054.74	3,505,054.74	3,505,054.74	3,505,054.74	3,505,054.74	0.00
1542 Compensacion garantizada	2,918,916.00	23,643.00	2,942,559.00	2,692,859.42	2,692,859.42	249,699.58	2,692,859.42	2,692,859.42	2,692,859.42	2,692,859.42	2,692,859.42	0.00
1543 Asignaciones adicionales al sueldo	1,749,300.00	1,953,300.00	1,953,300.00	1,739,627.50	1,739,627.50	213,672.50	1,739,627.50	1,739,627.50	1,739,627.50	1,739,627.50	1,739,627.50	0.00
1591 Otras prestaciones sociales y económicas	1,114,180.00	0.00	1,114,180.00	1,114,180.00	1,114,180.00	0.00	1,114,180.00	1,114,180.00	1,114,180.00	1,114,180.00	1,114,180.00	0.00
2111 Materiales, útiles y equipos menores de oficina	163,925.00	35,000.00	198,925.00	187,768.93	187,768.93	11,156.07	187,768.93	187,768.93	187,768.93	187,768.93	187,768.93	0.00
2121 Materiales y útiles de impresión y reproducción	69,428.00	0.00	69,428.00	57,784.19	57,784.19	11,643.81	57,784.19	57,784.19	57,784.19	57,784.19	57,784.19	0.00
2131 Material estadístico y geográfico	1,500.00	0.00	1,500.00	0.00	0.00	1,500.00	0.00	0.00	0.00	0.00	0.00	0.00
2141 Materiales, útiles y equipos menores de tecnología	5,780.00	0.00	5,780.00	5,327.10	5,327.10	452.90	5,327.10	5,327.10	5,327.10	5,327.10	5,327.10	0.00
2161 Material de limpieza	29,800.00	19,600.00	49,400.00	42,469.74	42,469.74	6,930.26	42,469.74	42,469.74	42,469.74	42,469.74	42,469.74	0.00
2211 Productos alimenticios para personas	181,800.00	-30,400.00	151,800.00	123,528.51	123,528.51	28,271.49	123,528.51	123,528.51	123,528.51	123,528.51	123,528.51	0.00
2611 Combustibles, lubricantes y aditivos	877,777.00	110,400.00	988,177.00	870,362.10	870,362.10	117,814.90	870,362.10	870,362.10	870,362.10	870,362.10	870,362.10	0.00
2711 Vestuario y uniformes	52,712.00	-35,000.00	17,712.00	17,955.48	17,955.48	9,756.52	17,955.48	17,955.48	17,955.48	17,955.48	17,955.48	0.00
3111 Energía eléctrica	483,800.00	0.00	483,800.00	442,671.00	442,671.00	41,129.00	442,671.00	442,671.00	442,671.00	442,671.00	442,671.00	0.00
3131 Agua	8,600.00	0.00	8,600.00	6,622.51	6,622.51	1,977.49	6,622.51	6,622.51	6,622.51	6,622.51	6,622.51	0.00
3141 Telefonía tradicional	125,279.00	0.00	125,279.00	112,551.25	112,551.25	12,727.75	112,551.25	112,551.25	112,551.25	112,551.25	112,551.25	0.00
3181 Servicios postales y telegráficos	104,525.00	5,000.00	109,525.00	100,511.64	100,511.64	9,013.36	100,511.64	100,511.64	100,511.64	100,511.64	100,511.64	0.00


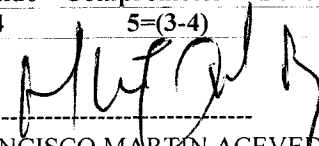
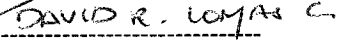
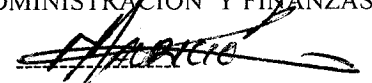


(Cifras en pesos y centavos)

Ejercicio del Presupuesto		Unidad Responsable, Programa, Actividad y Partida										Nombre			
Cuentas por Pagar		Presupuesto	de Egresos	Ampliaciones/ (Reducciones)		Presupuesto		Presupuesto		Comprometido		Presupuesto			
		1	2	3	4	5=(3-4)	6	7=(4-6)	8=(3-6)	9	10	11=(6-10)			
		Presupuesto	Aprobado	Vigente	Comprometido	Comprometer	Devengado	Devengado	Devengar	Ejercido	Pagado				
3221	Arrendamiento de edificios	849,450.00	0.00	849,450.00	723,490.62	125,959.38	723,490.62	0.00	723,490.62	723,490.62	723,490.62	0.00			3221
3261	Arrendamiento de maquinaria, otros equipos y herra	179,865.00	0.00	179,865.00	144,622.41	35,202.59	144,622.41	0.00	144,622.41	144,622.41	144,622.41	0.00			3261
3312	Otras asesorias para la operacion de programas	1,065,788.00	0.00	1,065,788.00	939,620.04	126,167.96	939,620.04	0.00	939,620.04	939,620.04	939,620.04	0.00			3312
3351	Servicios de investigacion cientifica y desarrollo	205,784.00	0.00	205,784.00	100,276.96	105,507.04	100,276.96	0.00	100,276.96	100,276.96	100,276.96	0.00			3351
3364	Impresion de material informativo	132,529.00	6,300.00	138,829.00	135,646.80	3,182.20	135,646.80	0.00	135,646.80	135,646.80	135,646.80	0.00			3364
3381	Informasion en medios masivos derivada de la opera	9,404.00	0.00	9,404.00	8,882.00	522.00	8,882.00	0.00	8,882.00	522.00	522.00	0.00			3381
3381	Servicios de vigilancia	5,278.00	11,194.00	16,472.00	4,466.00	12,006.00	4,466.00	0.00	4,466.00	4,466.00	4,466.00	0.00			3381
3411	Servicios financieros y bancos	49,990.00	0.00	49,990.00	32,576.82	17,413.18	32,576.82	0.00	32,576.82	32,576.82	32,576.82	0.00			3411
3511	Conservacion y mantenimiento menor de inmuebles	76,540.00	0.00	76,540.00	41,395.46	35,144.54	41,395.46	0.00	41,395.46	41,395.46	41,395.46	0.00			3511
3521	Instalacion, reparacion y mantenimiento de mobili	118,075.00	0.00	118,075.00	73,777.14	44,297.86	73,777.14	0.00	44,297.86	73,777.14	73,777.14	0.00			3521
3531	Instalacion, reparacion y mantenimiento de equipo	39,860.00	0.00	39,860.00	5,251.80	34,608.20	5,251.80	0.00	34,608.20	5,251.80	5,251.80	0.00			3531
3551	Reparacion y mantenimiento de equipo de transporte	362,916.00	0.00	362,916.00	236,074.45	126,841.55	236,074.45	0.00	126,841.55	236,074.45	236,074.45	0.00			3551
3581	Servicios de limpieza y manejo de desechos	181,701.00	0.00	181,701.00	153,487.80	28,213.20	153,487.80	0.00	28,213.20	153,487.80	153,487.80	0.00			3581
3721	Pasajes terrestres	618,716.00	-220,494.00	398,222.00	224,048.23	174,173.77	224,048.23	0.00	174,173.77	224,048.23	224,048.23	0.00			3721
3751	Viatcos en el pais	618,600.00	95,000.00	713,600.00	655,993.11	57,606.89	655,993.11	0.00	57,606.89	655,993.11	655,993.11	0.00			3751
3821	Gastos de orden social y cultural	5,800.00	3,000.00	8,800.00	5,771.16	3,028.84	5,771.16	0.00	3,028.84	5,771.16	5,771.16	0.00			3821
3831	Congresos y convenciones	20,000.00	0.00	20,000.00	16,500.00	3,500.00	16,500.00	0.00	3,500.00	16,500.00	16,500.00	0.00			3831
3921	Impuestos y derechos	149,500.00	0.00	149,500.00	92,416.64	57,083.36	92,416.64	0.00	57,083.36	92,416.64	92,416.64	0.00			3921
4411	Ayudas sociales a personas	231,315.00	0.00	231,315.00	231,315.00	0.00	231,315.00	0.00	231,315.00	0.00	0.00	0.00			4411
77AE	ADMINISTRACION ESTATAL	4,856,868.00	180,000.00	5,036,868.00	4,447,255.91	589,612.09	4,447,255.91	0.00	589,612.09	4,447,255.91	4,447,255.91	0.00			77AE
1131	Sueldos base al personal permanente	0.00	395,544.60	395,544.60	0.00	395,544.60	0.00	395,544.60	0.00	395,544.60	395,544.60	0.00			1131
1211	Honorarios asimilables a salarios	1,189,272.20	0.00	1,189,272.20	1,062,262.61	127,009.59	1,062,262.61	0.00	127,009.59	1,062,262.61	1,062,262.61	0.00			1211
1341	Compensaciones	2,534,504.40	0.00	2,534,504.40	2,303,908.70	230,595.70	2,303,908.70	0.00	230,595.70	2,303,908.70	2,303,908.70	0.00			1341
1711	Estimulos	48,000.00	0.00	48,000.00	36,000.00	12,000.00	36,000.00	0.00	12,000.00	36,000.00	36,000.00	0.00			1711
2611	Combustibles, lubrificantes y aditivos	576,000.00	-113,461.80	462,538.20	366,900.00	95,638.20	366,900.00	0.00	95,638.20	366,900.00	366,900.00	0.00			2611
3221	Arrendamiento de edificios	476,640.00	-80,231.40	396,408.60	278,782.80	117,625.80	278,782.80	0.00	117,625.80	278,782.80	278,782.80	0.00			3221
3411	Servicios financieros y bancos	10,600.00	0.00	10,600.00	4,170.20	6,429.80	4,170.20	0.00	6,429.80	4,170.20	4,170.20	0.00			3411
4411	Ayudas sociales a personas	21,851.40	-21,851.40	0.00	0.00	0.00	0.00	0.00	0.00	0.00	0.00	0.00			4411
EPECI	PROGRAMA ESPECIAL DE CERTIFICACION	362,760.00	280,000.00	642,760.00	431,116.40	211,643.60	431,116.40	0.00	211,643.60	431,116.40	431,116.40	0.00			EPECI
2141	Materiales, utiles y equipos menores de tecnologia	0.00	10,000.00	10,000.00	4,558.40	5,441.60	4,558.40	0.00	5,441.60	4,558.40	4,558.40	0.00			2141
4411	Ayudas sociales a personas	362,760.00	270,000.00	632,760.00	426,558.00	206,202.00	426,558.00	0.00	206,202.00	426,558.00	426,558.00	0.00			4411
<b>Total =&gt;</b>		<b>47,703,710.00</b>	<b>1,103,275.16</b>	<b>48,806,985.16</b>	<b>35,482,382.07</b>	<b>13,324,603.09</b>	<b>35,482,382.07</b>	<b>0.00</b>	<b>13,324,603.09</b>	<b>35,482,382.07</b>	<b>35,482,382.07</b>	<b>0.00</b>			<b>Total</b>

Estado del Ejercicio del Presupuesto de Egresos por Unidad Responsable, Programa, Actividad y Partida Especifica  
**SIN RAMO O DEPENDENCIA AL30/nov/2016**  
(Cifras en pesos y centavos)

Ejercicio del Presupuesto Unidad Responsable, Programa, Actividad y Partida Nombre	Presupuesto de Egresos Aprobado	Ampliaciones/ (Reducciones)	Presupuesto Vigente	Comprometido	Presupuesto Disponible para Comprometer	Devengado	Comprometido No Devengado	Presupuesto Sin Devengar	Ejercido	Pagado	Cuentas por Pagar (Deuda)
	1	2	3	4	5=(3-4)	6	7=(4-6)	8=(3-6)	9	10	11=(6-10)

 _____ ING. ROBERTO PANTOJA CASTRO DIRECTOR GENERAL	 _____ FRANCISCO MARTIN ACEVEDO BURGOIN DIR. ADMINISTRACION Y FINANZAS
 _____ LIC. DAVID RICARDO LOMAS CARDENAS JEFE DE LA OFICINA DE REC. FINANCIEROS	 _____ MAURICIO CITAL MORA DIR. PLANEACION Y SEG. OPERATIVO
 _____ LIC. ARIADNA BONILLA SANDEZ JEFA DE OFICINA RAMO ADMINISTRATIVO 11	 _____ JUAN JESUS ACANDOR BELTRAN JEFE OFICINA RAMO GENERAL 33